

There are 3 letters in each cell. 1: uppercase cyrillic. 2: lower case cyrillic. **3: lower case roman** (in bold). The roman alphabet gives you the pronunciation. The letters used today are in WHITE cells.

А а а	Б б б	В в в	Г г г	Ґ ґ ґ	Д д д	Е е е	Є є є	Ж ж ж	З з з	И и и
І і і	Ї ї ї	Й й у	К к к	Л л л	М м м	Н н н	О о о	П п п	Р р р	С с с
Т т т	У у у	Ф ф ф	Х х х	Ц ц ц	Ч ч ч	Ш ш ш	Щ щ щ	Ь ь ь	Ю ю ю	Я я я

2. Roles. Activities. [Video link.](#)

1. Trace over the Ukrainian print, to help you begin to recognize the letters.

секретар sekretar	дієтолог diyetoloh
менеджер menedzher	це tse
мама mama	МОЯ moja
я не ya ne	ТВІЙ tviy
ТВОЯ tvoja	МІЙ лікар miy likar

2. Can you say what all the Ukrainian words mean? Choose from this list:






dietician	I am not	manager	mum	my (f)
my doctor	secretary	this is	your (f)	your (m)



Are any of the letters difficult?

Do you agree with your friends?

3. Look at the pictures and say the sentences. Practice type 1 first, then type 2.
Then cut and fold to make flashcards. How many sentences can you remember without looking at the text? (Pictures thanks to Pixabay.com).

	<ol style="list-style-type: none"> 1. Це мій лікар. Tse miy likar. 2. Я не твій лікар. Ya ne tviy likar.
	<ol style="list-style-type: none"> 1. Це мій дієтолог. Tse miy diyetoloh. 2. Я не твій дієтолог. Ya ne tviy diyetoloh.
	<ol style="list-style-type: none"> 1. Це моя мама. Tse moya mama. 2. Я не твоя мама. Ya ne tvoya mama.
	<ol style="list-style-type: none"> 1. Це моя менеджерка. Tse moya menedzherka. 2. Я не твоя менеджерка. Ya ne tvoya menedzherka.
	<ol style="list-style-type: none"> 1. Це мій секретар. Tse miy sekretar. 2. Я не твій секретар. Ya ne tviy sekretar.

----- Fold along this line -----